


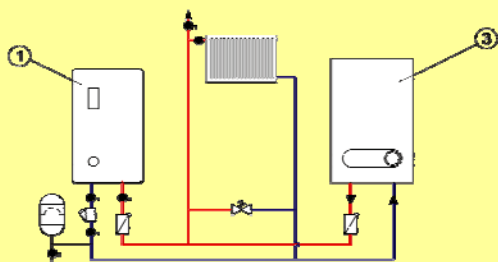
Ηλεκτρικοί λέβητες κεντρικής θέρμανσης ΕΚΣΟ

Λειτουργούν με όλα τα θερμαντικά σώματα (καλοριφέρ) που ήδη υπάρχουν, σε Δισωλήνιο ή Μονοσωλήνιο με αυτονομία. Υπάρχουν ειδικό τύποι λεβήτων για ενδοδαπέδια θέρμανση.

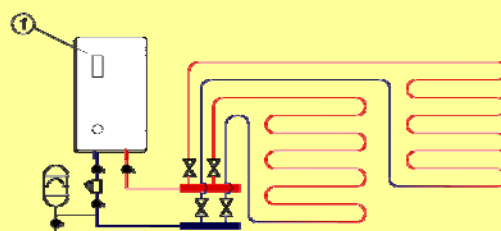
Οι Ηλεκτρικοί λέβητες ΕΚΣΟ προσφέρουν



- ★ Πιστοποίηση CE
- ★ Ασφάλεια 100 %
- ★ Βαθμός απόδοσης 99,4 %
- ★ Μικρό κόστος αγοράς
- ★ Μικρό κόστος εγκατάστασης
- ★ Τοποθετούνται εύκολα παντού
- ★ Πραγματική αυτονομία 100 %
- ★ Αθόρυβη λειτουργία
- ★ Ευκολία στη χρήση με ένα κουμπί
- ★ Δεν χρειάζεται δεξαμενή καυσίμου
- ★ Δεν χρειάζεται αγορά καυσίμου
- ★ Δεν χρειάζεται λεβητοστάσιο
- ★ Δεν χρειάζεται καμινάδα
- ★ Δεν χρειάζεται συντήρηση
- ★ Δεν υπάρχει κίνδυνος έκρηξης από διαρροή αερίου
- ★ Δεν υπάρχει κίνδυνος δηλητηρίασης από μονοξείδιο



Παράλληλη σύνδεση με άλλο λέβητα



Τυπική σύνδεση σε ενδοδαπέδια θέρμανση

Νέα μοντέλα 2010 με μικροϋπολογιστή τεχνολογίας Z

ΤΥΠΟΣ ΣΥΣΚΕΥΗΣ		ΕΚΣΟ Ζ6	ΕΚΣΟ Ζ8	ΕΚΣΟ Ζ12	ΕΚΣΟ Ζ15	ΕΚΣΟ Ζ18	ΕΚΣΟ Ζ24	ΕΚΣΟ Ζ30
Τιμή χωρίς Φ.Π.Α.	€	1230,00	1315,00	1380,00	1416,00	1425,00	1490,00	1680,00
Θερμαντική ισχύς	KW	6	8	12	15	18	24	30
Κατανάλωση σε 6 βαθμίδες	KW	1 έως 6	1,3 έως 8	2 έως 12	2,5 έως 15	3 έως 18	4 έως 24	5 έως 30
Ρεύμα σε 6 βαθμίδες	A	4,5 έως 27	5,8 έως 36	3 έως 18	3,8 έως 22,5	4,5 έως 27	6 έως 36	7,5 έως 45
Ασφάλεια πίνακα	A	35	40	3 X 20	3 X 25	3 X 35	3 X 40	3 X 50
Τάση	V	220~	220~	380 V ~ 3+N	380 V ~ 3+N	380 V ~ 3+N	380 V ~ 3+N	380 V ~ 3+N
Διατομή καλωδίων παροχής	mm ²	3 x 6	3 x 10	5 x 4	5 x 4	5 x 6	5 x 10	5 x 10
Θερμοκρασία νερού	°C	40 - 85 (30-60) για τα ενδοδαπέδια						
Διαστάσεις	cm	66 x 38 x 17,5						
Βάρος	Kg	16						

Η σωστή επιλογή της ισχύος του λέβητα εξαρτάται από τις θερμικές απώλειες του κτηρίου

Ηλεκτρικοί λέβητες κεντρικής θέρμανσης ΕΚΣΟ

Ο οικονομικότερος, καθαρότερος & ασφαλέστερος τρόπος θέρμανσης

Για τα Μοναδικά τους πλεονεκτήματα
Ρωτήστε τους χιλιάδες ευχαριστημένους πελάτες μας

EKCO



electric central heating flow boiler

Η Ιδανική λύση για τη θέρμανση σε Διαμερίσματα, Εξοχικά, Μονοκατοικίες έως 250 m²

Η ασφαλής & οικονομική λειτουργία του λέβητα ελέγχεται πλήρως από μικροϋπολογιστή που παρέχει:

- ★ Τετραπλό σύστημα ασφαλείας
- ★ Αυτόματη αυξομείωση της ισχύος του λέβητα
- ★ Σύστημα ελέγχου και ενδείξεων καλής λειτουργίας του λέβητα
- ★ Σύστημα ελέγχου και ενδείξεων θερμοκρασίας του ζεστού νερού
- ★ Σύστημα ελέγχου και ενδείξεων της ροής του νερού στα σώματα
- ★ Σύστημα ένδειξης της κατανάλωσης του ρεύματος
- ★ Σύστημα ένδειξης θερμοκρασίας του νερού της εξόδου και του νερού της επιστροφής στον λέβητα



Για την κορυφαία ποιότητα τους παρέχεται 3 ετών εγγύηση